

BALANCE GENERAL DE PUBLICACIÓN

AL 31 DE DICIEMBRE DE 2025 Y AL 31 DE DICIEMBRE DE 2024

(Expresado en Bolívares)

ESTADO DE RESULTADOS DE PUBLICACIÓN


POR LOS PERIODOS TERMINADOS EL 31/12/2025 Y 31/12/2024

(Expresado en Bs.)


ACTIVO		31/12/2025	31/12/2024
110	DISPONIBILIDADES	2.048.030.979	243.318.718
		1.804.712.260,29	170.724.599,81
111	Efectivo	377.257	199.577
113	Bancos y otras instituciones financieras del país	297.295.093	47.010.204
114	Bancos y corresponsales del exterior	1.423.168.632	146.337.444
115	Existencias	327.189.997	49.879.515
116	Efectos de cobro inmediato	-	-
119	(Provisión para disponibilidades)	-	(108.022)
120	INVERSIONES EN TITULOS VALORES	0	0
121	Inversiones en títulos valores para negociar	-	-
122	Inversiones en títulos valores disponibles para la venta	-	-
123	Inversiones en títulos valores mantenidos hasta su vencimiento	-	-
124	Inversiones en otros títulos valores	-	-
125	Inversiones en títulos valores de disponibilidad restringida	-	-
129	(Provisión para inversiones en títulos valores)	-	-
130	CARTERA DE CREDITOS	0	0
131	Créditos vigentes	-	-
133	Créditos vencidos	-	-
134	Créditos en litigio	-	-
139	(Provisión para cartera de créditos)	-	-
140	INTERESES Y COMISIONES POR COBRAR	0	0
141	Rendimientos por cobrar por disponibilidades	-	-
142	Rendimientos por cobrar por inversiones en títulos valores	-	-
143	Rendimientos por cobrar por cartera de créditos	-	-
144	Comisiones por cobrar	-	-
145	Rendimientos por cobrar por otras cuentas por cobrar	-	-
149	(Provisión para rendimientos por cobrar por cartera de créditos y otros)	-	-
150	INVERSIONES EN EMPRESAS FILIALES Y AFILIADAS	0	0
151	Participaciones en otras instituciones	-	-
159	(Provisión para inversiones en filiales y afiliadas)	-	-
160	BIENES REALIZABLES	0	0
170	BIENES DE USO	410	26.438
180	OTROS ACTIVOS	914.351.468	190.894.990
100	TOTAL DEL ACTIVO	2.962.382.856	434.240.146

PASIVO Y PATRIMONIO		31/12/2025	31/12/2024
PASIVO			
210	OBLIGACIONES POR OPERACIONES CON EL PÚBLICO	383.088.475	-
211	Cuentas por pagar	383.088.475	-
240	OTROS FINANCIAMIENTOS OBTENIDOS	-	26.831.620
241	Obligaciones con Instituciones Financieras del país hasta un año	-	26.831.620
242	Obligaciones con Instituciones Financieras del país a más de un año	-	-
243	Obligaciones con Instituciones Financieras del exterior hasta un año	-	-
244	Obligaciones con Instituciones Financieras del exterior a más de un año	-	-
245	Obligaciones por otros financiamientos hasta un año	-	-
246	Obligaciones por otros financiamientos a más de un año	-	-
250	OTRAS OBLIGACIONES	0	0
254	Obligaciones varias	0	0
260	INTERESES Y COMISIONES POR PAGAR	0	0
264	Gastos por pagar por otros financiamientos obtenidos	-	-
265	Gastos por pagar por otras obligaciones	-	-
270	ACUMULACIONES Y OTROS PASIVOS	77.612.051	19.952.287
200	TOTAL DEL PASIVO	460.700.526	46.783.906
		0,00	0
GESTIÓN OPERATIVA		0	0
PATRIMONIO			
310	CAPITAL SOCIAL	0	0
311	Capital pagado	0	0
330	APORTES PATRIMONIALES NO CAPITALIZADOS	35.053.374	15.560.088
340	RESERVAS DE CAPITAL	0	0
350	AJUSTES AL PATRIMONIO	0	0
360	RESULTADOS ACUMULADOS	2.466.628.956	371.896.151
361	SUPERAVIT POR APLICAR	2.472.442.400	377.709.595
362	PERDIDAS ACUMULADAS	-5.813.444	-5.813.444
370	GANANCIA O PÉRDIDA NO REALIZADA EN INVERSIONES EN TÍTULOS VALORES DISPONIBLES PARA LA VENTA	0	0
300	TOTAL DEL PATRIMONIO	2.501.682.330	387.456.240
TOTAL DEL PASIVO Y PATRIMONIO		2.962.382.856	434.240.146
610	CUENTAS CONTINGENTES DEUDORAS	0	0
620	CUENTAS CONTINGENTES ACREEDORAS	0	0
810	OTRAS CUENTAS DE ORDEN DEUDORAS	2.169.637	94.944
820	OTRAS CUENTAS DE ORDEN ACREEDORAS	(2.169.637)	(94.944)


		31/12/2025	31/12/2024
510,00	INGRESOS FINANCIEROS	1.186	19.109
511,00	Ingresos por disponibilidades	1.186	7.521
512,00	Ingresos por inversiones en títulos valores	-	11.587
513,00	Ingresos por cartera de créditos	-	-
514,00	Ingresos por otras cuentas por cobrar	-	-
515,00	Ingresos por inversiones en empresas filiales y afiliadas	-	-
516,00	Ingresos por oficina principal, sucursales y agencias	-	-
519,00	Otros ingresos financieros	-	-
410,00	GASTOS FINANCIEROS	0	28.490
411,00	Gastos por operaciones con el público	-	-
414,00	Gastos por otros financiamientos obtenidos	-	-
415,00	Gastos por otras obligaciones	-	-
418,00	Gastos por oficina principal, sucursales y agencias	-	-
419,00	Otros gastos financieros	-	28.490
MARGEN FINANCIERO BRUTO		1.186	(9.381)
520,00	Ingresos por recuperaciones de activos financieros	-	-
420,00	Gastos por incobrabilidad y desvalorización de activos financieros	-	-
421,00	Gastos por incobrabilidad de créditos y otras cuentas por cobrar	-	-
422,00	Gastos por desvalorización de inversiones financiera	-	-
423,00	Gastos por partidas pendientes en conciliación	-	-
MARGEN FINANCIERO NETO		1.186	(9.381)
MENOS: GASTOS DE TRANSFORMACION:		(264.091.143)	(93.485.899)
441,00	Gastos de personal	80.227.774	25.709.104
* 449,11	Gastos operativos	159.573.668	61.395.553
449,12	Gastos por aporte a la Superintendencia de Bancos	15.570.000	4.878.000
449,12	Gastos por aporte a otras instituciones	8.719.700	1.503.242
MARGEN DE INTERMEDIACION FINANCIERA		(264.089.956)	(93.495.280)
530,00	Otros ingresos operativos	333.164.899	123.322.327
430,00	Otros gastos operativos	(67.734.726)	(26.795.487)
MARGEN DEL NEGOCIO		1.340.217	3.031.560
540,00	Ingresos extraordinarios	425.883	6.411
450,00	Gastos extraordinarios	-	(1.050.976)
RESULTADO BRUTO ANTES DE IMPUESTOS		1.766.100	1.986.995
470,00	Impuesto sobre la renta	(647.360)	(1.604.441)
RESULTADO NETO		1.118.740	382.554
APLICACIÓN DEL RESULTADO NETO			
Resultado Neto		1.118.740	382.554
Reserva Legal		-	-
Utilidades Estatutarias		-	-
Junta Directiva		-	-
Funcionarios y Empleados		-	-
Otras reservas de Capital		-	-
Resultados Acumulados del año		1.118.740	382.554



Gabriella Pizzorni
Presidente



Gabriele Titone
Director Gerente



Enma García
Contador